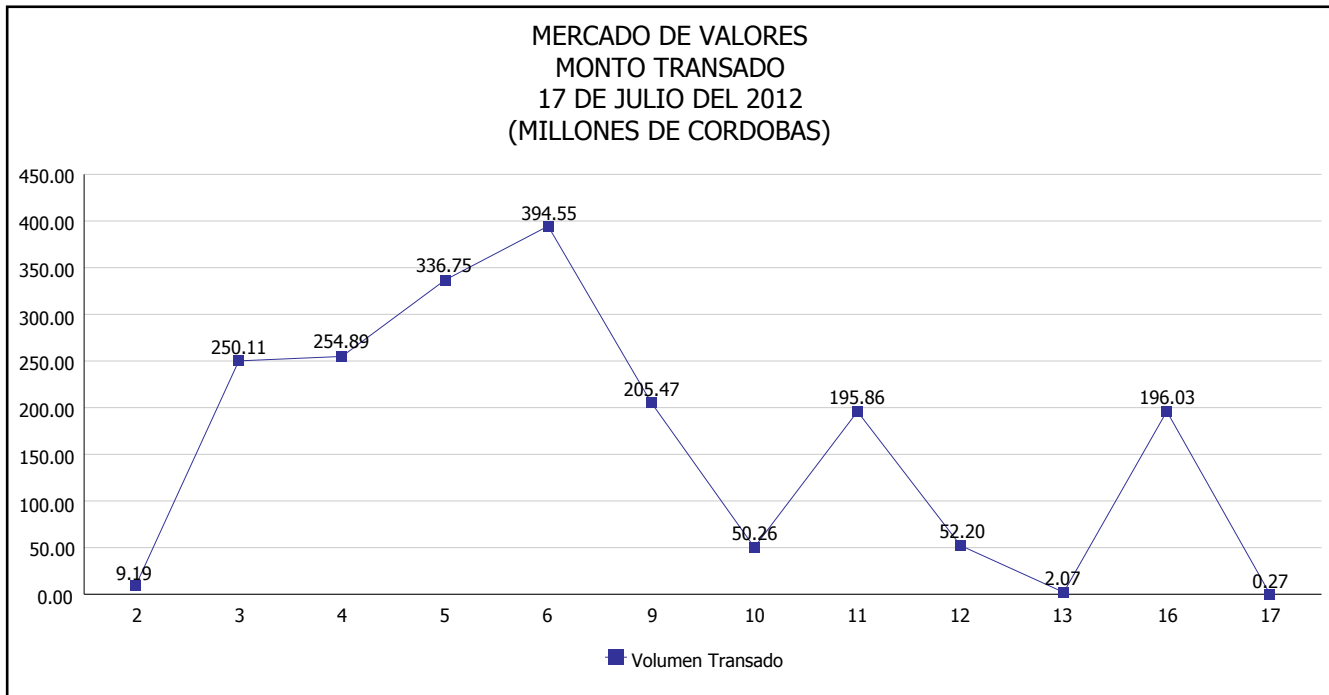


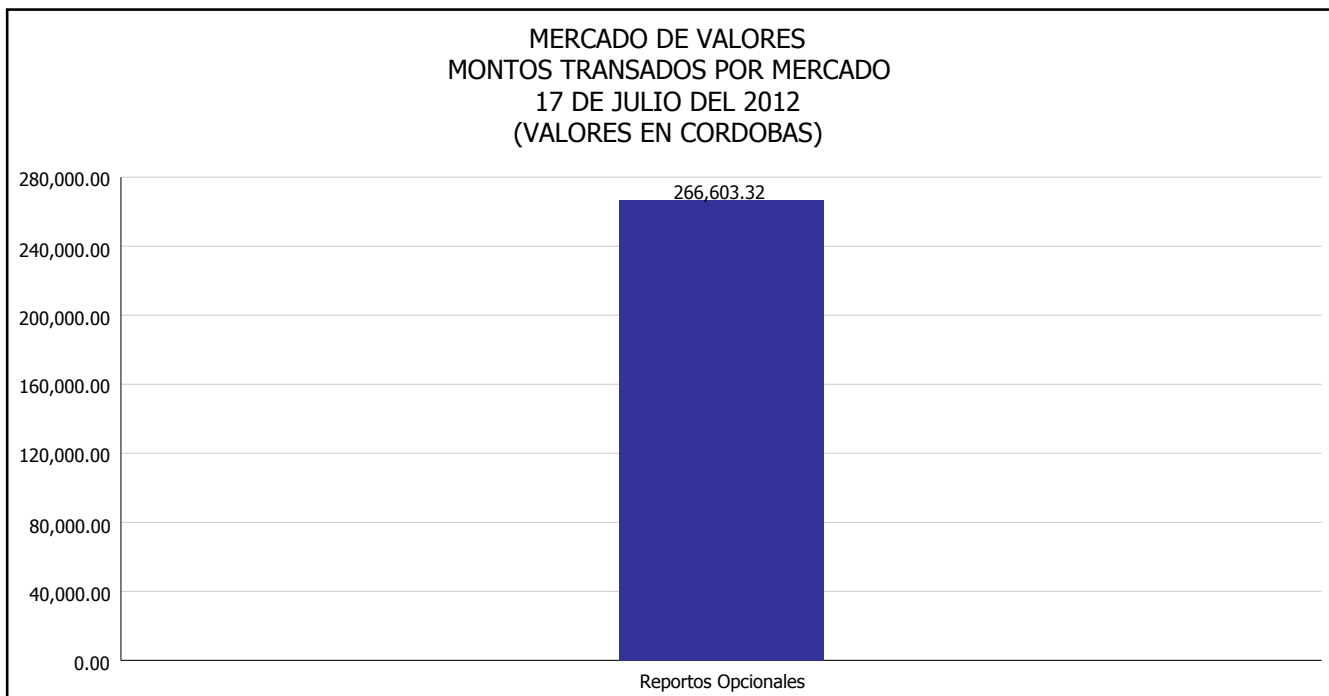


# INTENDENCIA DE VALORES INFORME DIARIO MERCADO DE VALORES DE NICARAGUA

Superintendencia de Bancos y de Otras  
Instituciones Financieras de Nicaragua



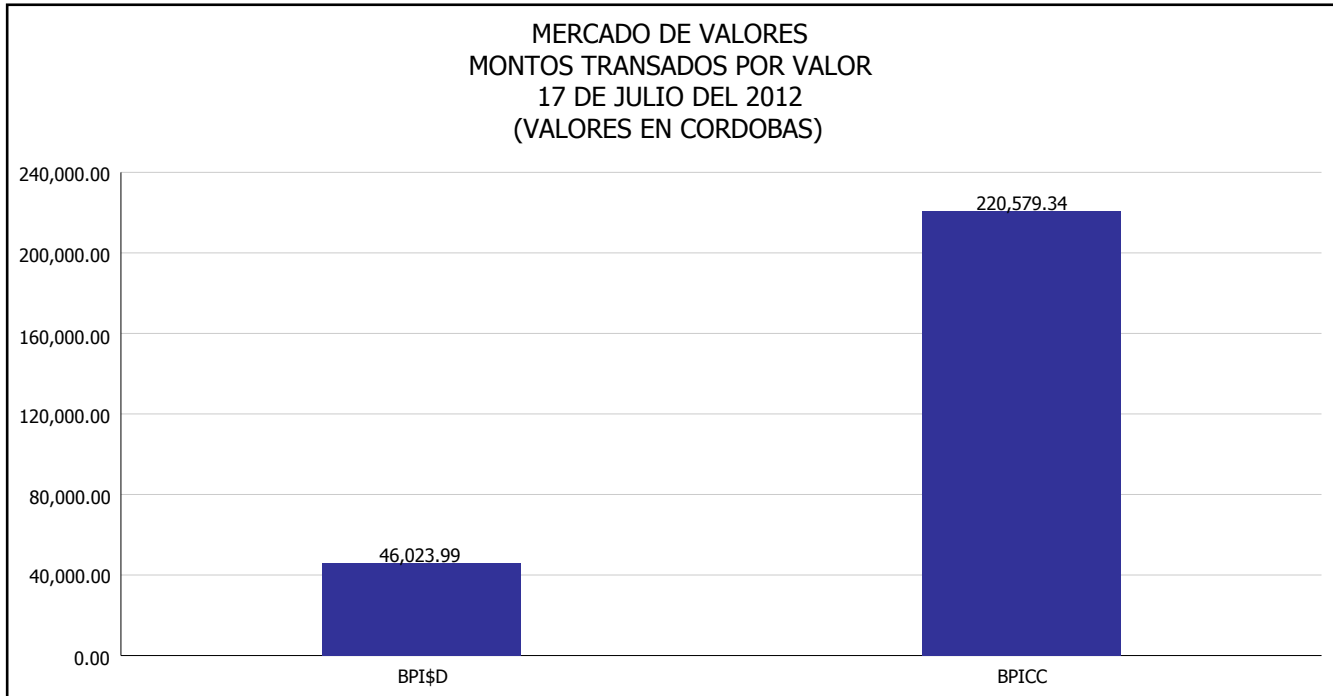
Del 2 al 17 de Julio del 2012, en el mercado de valores se han transado C\$ 1,947,640,293.86



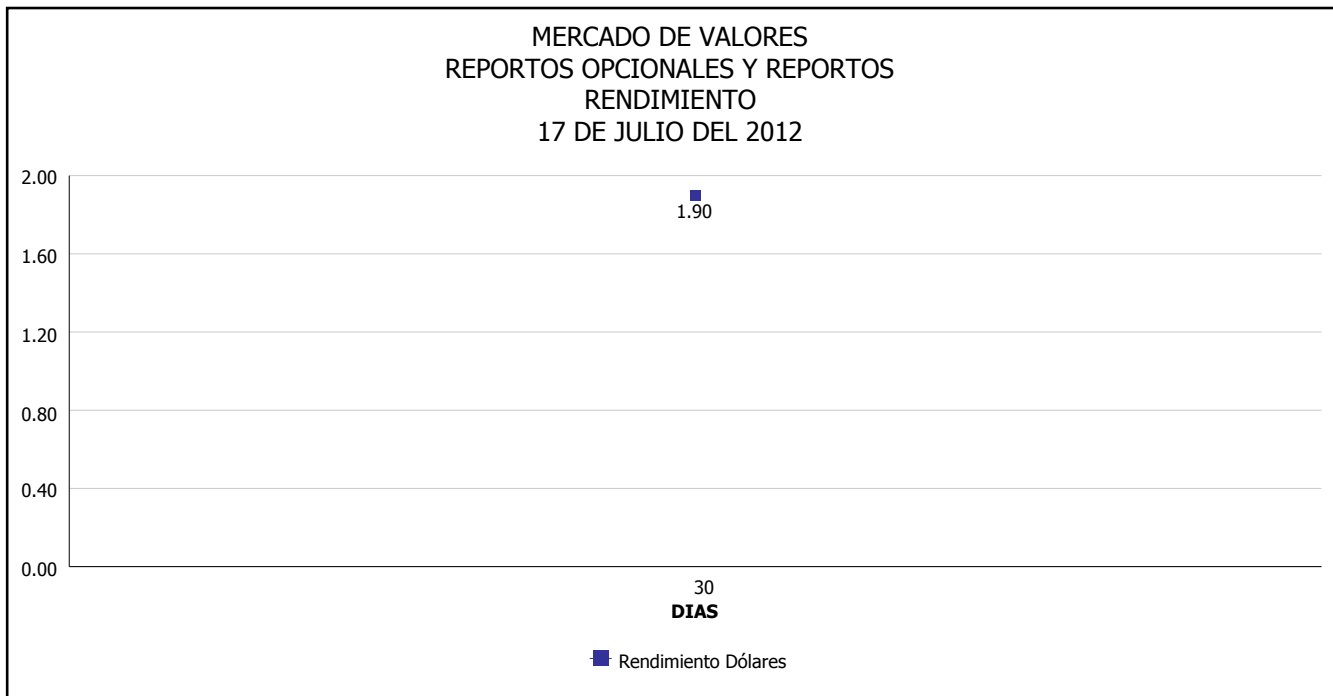


# INTENDENCIA DE VALORES INFORME DIARIO MERCADO DE VALORES DE NICARAGUA

Superintendencia de Bancos y de Otras  
Instituciones Financieras de Nicaragua



\*Para los BPI se presentan años al vencimiento



Fuente: Bolsa de Valores de Nicaragua



Superintendencia de Bancos y de Otras  
Instituciones Financieras de Nicaragua

**INTENDENCIA DE VALORES  
INFORME DIARIO  
MERCADO DE VALORES DE NICARAGUA**

**HECHOS RELEVANTES EN MERCADOS INTERNACIONALES**

Nueva York, 17 jul (EFE).- Wall Street incrementó hoy sus avances en la recta final de la sesión y el Dow Jones de Industriales cerró con un ascenso del 0,62 % impulsado por los resultados difundidos en EEUU y las palabras del presidente de la Reserva Federal, Ben Bernanke, quien dejó la puerta abierta a más estímulo.

El índice de referencia del parque neoyorquino se deshizo totalmente de las pérdidas que había registrado antes del ecuador de la sesión y terminó con una subida de 78,33 puntos hasta colocarse en las 12.805,54 unidades.

Algo parecido ocurrió con el selectivo S&P 500, que acabó con un avance del 0,74 % (10,03 puntos) hasta las 1.363,67 unidades, y con el índice compuesto del mercado Nasdaq, que ganó el 0,45 % (13,1 puntos) hasta 2.910,04 unidades.

Los inversores neoyorquinos habían respondido con ventas al inicio de la comparecencia de Bernanke ante el Congreso de EEUU, donde alertó de los persistentes riesgos que amenazan al crecimiento, pero no dio señales claras de una nueva acción para estimular la economía.

Sin embargo, el máximo responsable de la autoridad monetaria reiteró que la Fed sigue preparada para tomar acciones si empeora la situación, lo que mantuvo vivas las esperanzas de los inversores que confían en que el banco central emprenda una tercera ronda de compra de bonos del Tesoro.

| <b>PRINCIPALES INDICES BURSATILES EE-UU</b> |                       |            |                    |          |
|---|-----------------------|------------|--------------------|----------|
|   | <b>CIERRE DEL DIA</b> |            | <b>VARIACIONES</b> |          |
| <b>INDICES</b>                              | 16/07/2012            | 17/07/2012 | ABSOLUTA           | RELATIVA |
| Dow Jones                                   | 12,727.21             | 12,805.54  | 78.33              | 0.62%    |
| Nasdaq                                      | 2,896.94              | 2,910.04   | 13.10              | 0.45%    |
| S&P   | 1,353.64              | 1,363.67   | 10.03              | 0.74%    |